

Guide d'activation du système d'alarme

Activer et désactiver

Clavier



ACTIVER

- Appuyez sur  (TOTAL) pour activer entièrement le système.

ou sur  (TOTAL) pour l'activer partiellement


- Maintenez votre Starkey contre l'étoile argentée jusqu'à ce que vous entendiez plusieurs bips ou entrez votre code d'utilisateur. Le symbole d'activation sur lequel vous avez appuyé clignotera pendant le délai de sortie pour confirmer.

DÉSACTIVER

Maintenez votre Starkey contre l'étoile argentée jusqu'à ce que vous entendiez deux bips ou entrez votre code d'utilisateur.

Si vous avez oublié quelque chose à l'intérieur et que vous ouvrez la porte, vous devez désactiver le système pour éviter de déclencher l'alarme.

Deux possibilités d'activation



ACTIVATION TOTALE: utilisez ce mode pour activer tout le système et quitter le domicile. Après l'activation totale, vous avez les 45 secondes standards pour sortir du domicile et fermer la porte d'entrée.







ACTIVATION PARTIELLE: utilisez ce mode lorsque vous vous trouvez chez vous. Vous pourrez alors vous déplacer dans votre habitation sans déclencher l'alarme. Configurez les paramètres d'activation partielle dans My Pages.



Verisure App



ACTIVER

- Appuyez  Désactivé
- Choisir  Armer totalement ou  Armer partiellement
- Entrez votre code d'utilisateur et appuyez sur 

DÉSACTIVER

- Appuyez  Activé
- Entrez votre code d'utilisateur et appuyez sur 




Lors de la désactivation

Après avoir ouvert la porte d'entrée, vous avez les 30 secondes standards pour désactiver le système. Le clavier s'allumera et émettra des bips jusqu'à la désactivation du système.


NightControl



ACTIVER partiellement

Appuyez 

DÉSACTIVER depuis une Activation partielle

Appuyez 

Pour des raisons de sécurité, vous ne pouvez pas utiliser le NightControl pour désarmer le système si une alarme s'est déclenchée.

ENVOYER UNE ALARME D'ASSISTANCE

En cas d'urgence, appuyez simultanément sur les deux boutons SOS pendant 3 secondes pour alerter le centre de télésurveillance et être contacté par celui-ci.



Vous pouvez déclencher une alarme d'assistance, que le système soit activé ou désactivé.